

Logistiques en circuits courts : un enjeu de structuration du réseau et d'amélioration du revenu agricole.

26/11/2013

aGRICULTURES
& TERRITOIRES
CHAMBRES D'AGRICULTURE

TERRES d'**a**VENIR

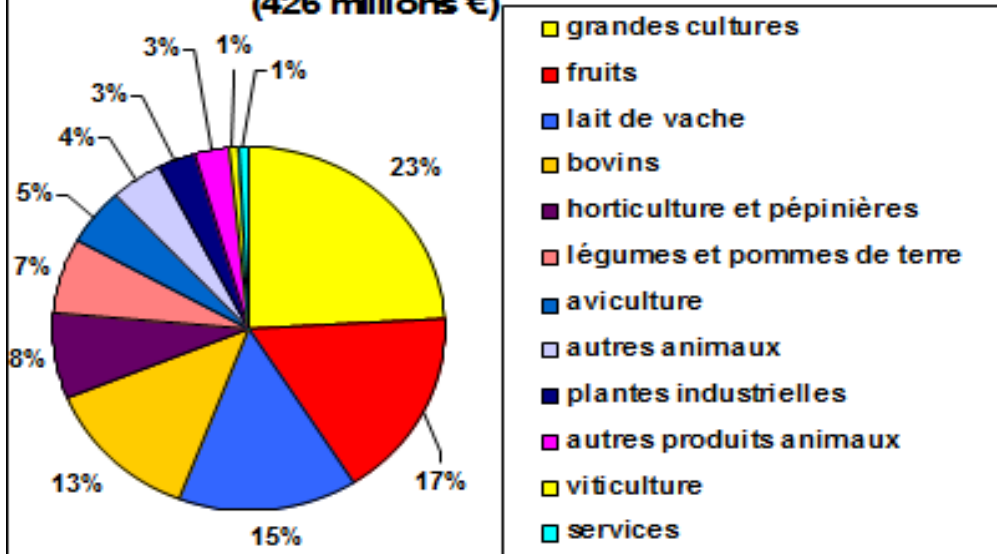
florence.reiner@isere.chambagri.fr

Une offre agricole en Isère fournie et diversifiée



- Environ 6300 exploitations
 - Dont grandes: 903 (PBS > 100 000 €)
 - Dont moyennes: 2 096 (PBS > 25 000 €)
 - Dont petites: 3 303 (PBS < 25 000 €)
 - 2 % de la population active
 - 1 % de la création de valeur ajoutée
 - 70 % de taux de renouvellement
- 106 installations en 2012

Isère: la production 2010 hors subventions
(426 millions €)



Légumes : 34 500t
Fruits : 51 500t
Noix : 13 000t
Produits laitiers : 200 Millions de l
Viande Bovine : 52 000 animaux
Brebis et Agneaux : 47 000 animaux
Chèvres : 11 000 chèvres
Viande Porcine : 64 300 animaux
Céréales : 600 000t
+ Vin/ volailles/ œufs

L'Isère un territoire équilibré mais avec une forte pression foncière

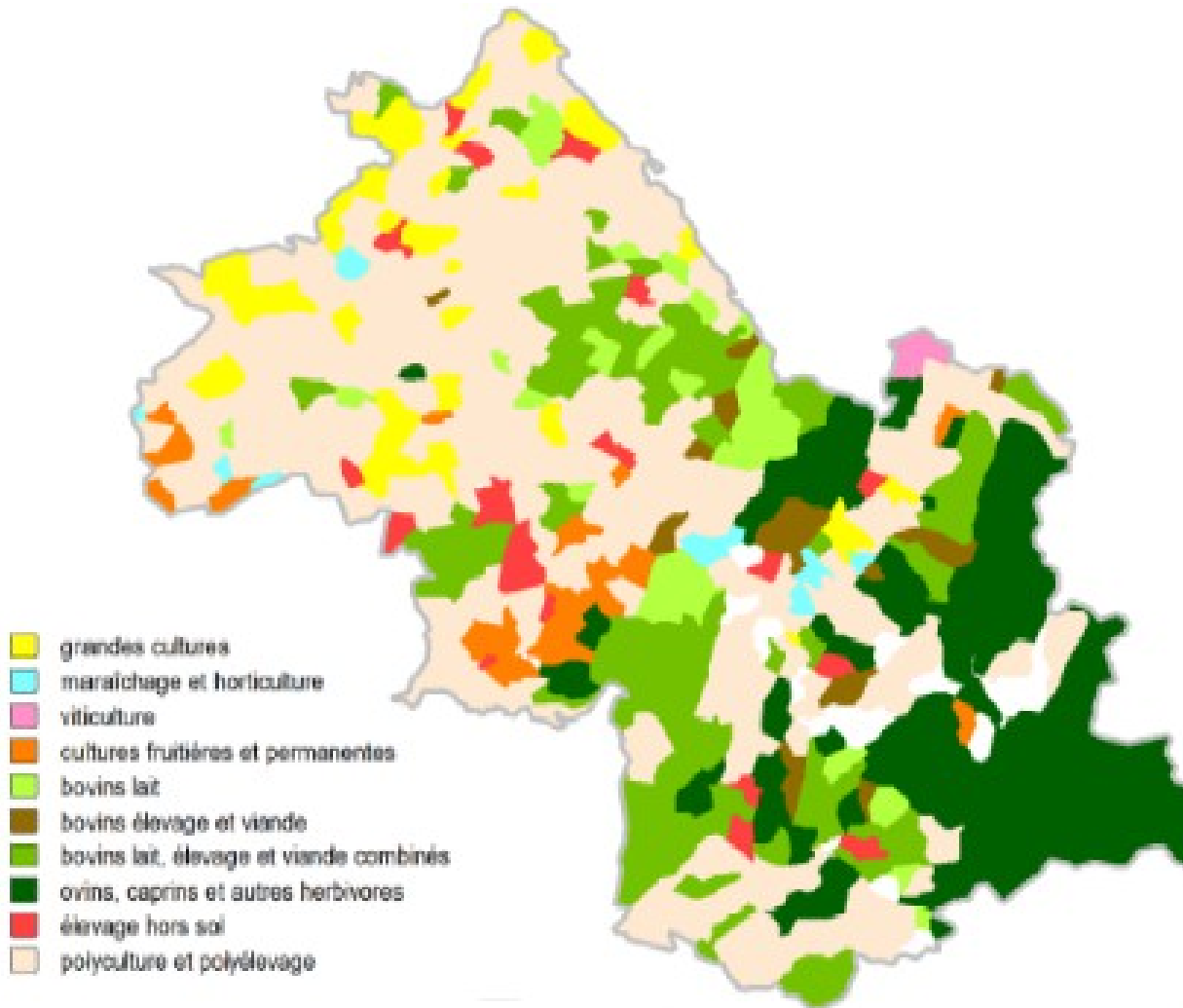


**241 300 ha
de SAU**

**35 % surface du
département**

**Perte de 600 à
800 ha/an**

**Taille moy.
Exploitation
Iséroise :
38ha (plus de
la moitié font
autour de 10ha)**






4 filières principales : lait, viande, céréales et fruits

Les productions agricoles en Isère



Des niveaux de production inégaux

| | Production | Consommation | Couverture |
|------------------------------------------------------------------------------------|------------|--------------|------------|
|  | 108 000 T | 85 000 T | 130 % |
|  | 19 000 T | 150 000 T | 15 % |
|  | 14 000 Tec | 30 000 Tec | 45 % |

Les signes de qualité



Les appellations principales sur le département : Noix de Grenoble (AOP), Bleu du Vercors-Sassenage (AOP), Fromage Saint Marcellin (futur IGP), Vins (IGP)

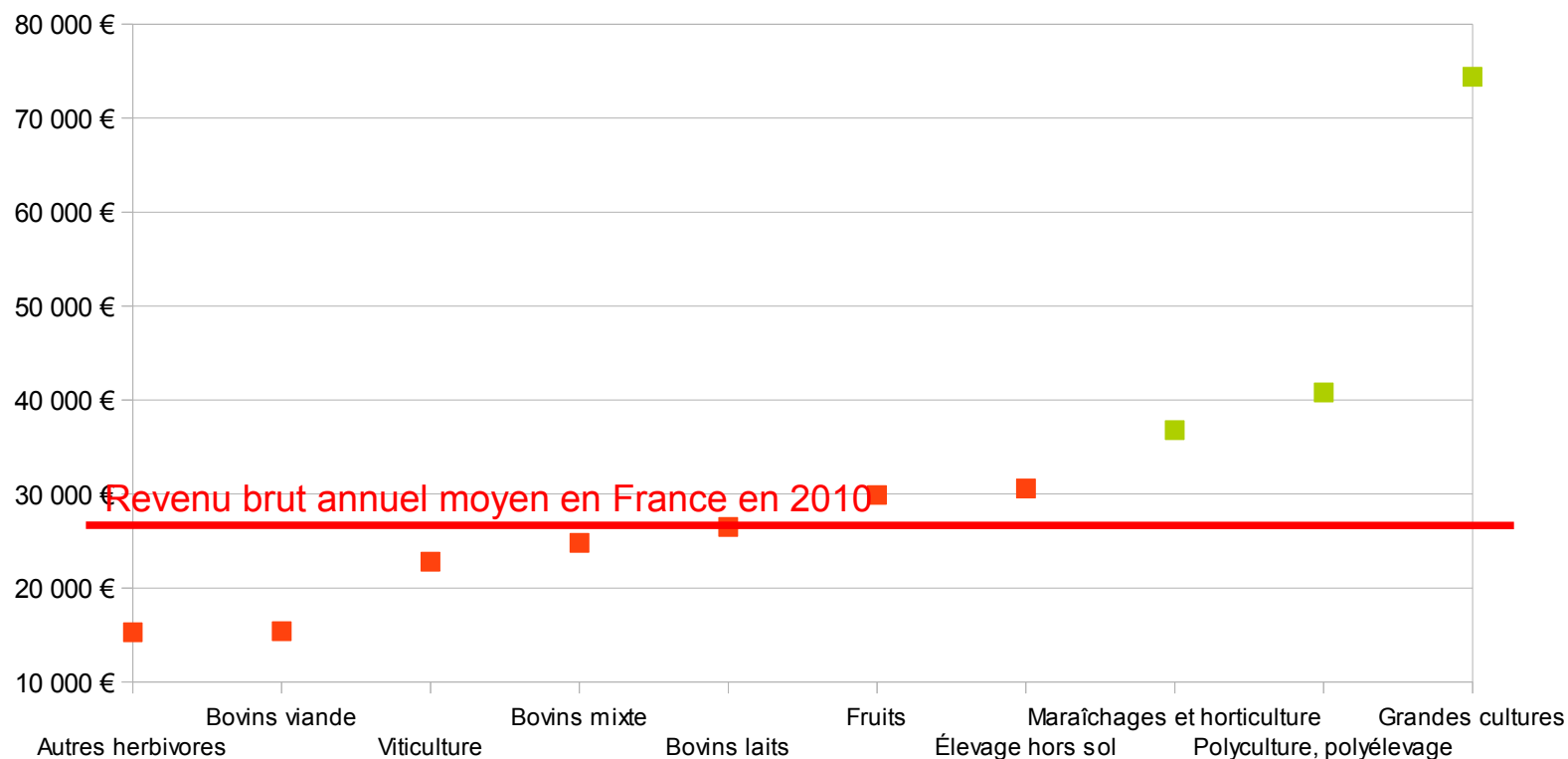
5 % de la production en bio




Un revenu agricole globalement faible



RCAI / utans 2012 selon la production agricole



Revenu agricole annuel moyen en Isère : 18 000€ nets par an
Investissement moyen/ exploitation : 300 000€
(avec un grande disparité allant de 40 000 à 500 000€)



Objectif : améliorer le revenu agricole en captant de la valeur ajoutée



Ventes

Produits à maximiser
→ **Choix et complémentarité des circuits de commercialisation**

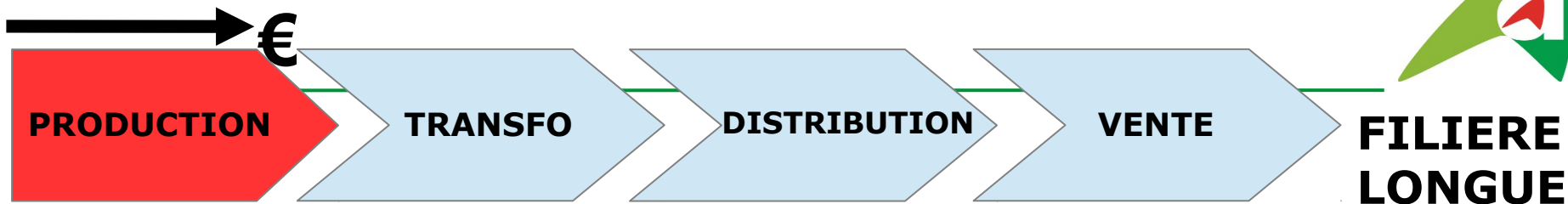
Production de denrées agricoles

Charges à réduire
→ **Maîtrise des coûts de production, choix des intrants**

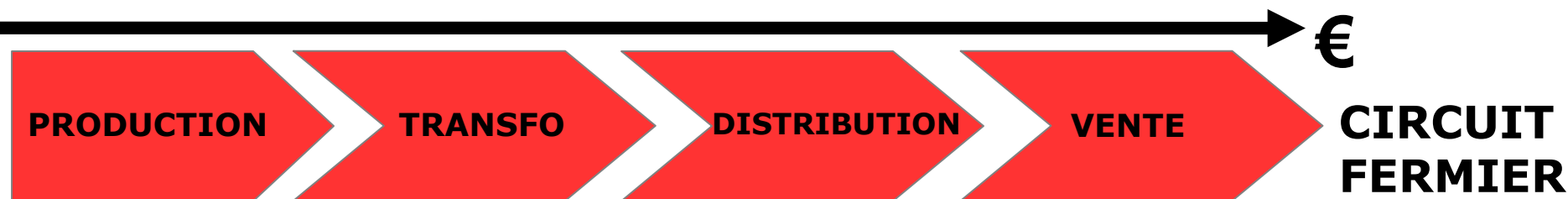
Appros



Filière alimentaire de proximité et chaîne de valeurs



==> Volumes importants, Circuits logistiques optimisés, Pression sur les prix, des produits peu différenciés, valorisation faible



==> Maîtrise totale du circuit, volumes faibles, produits différenciés, Commercialisation chronophage



Principe =

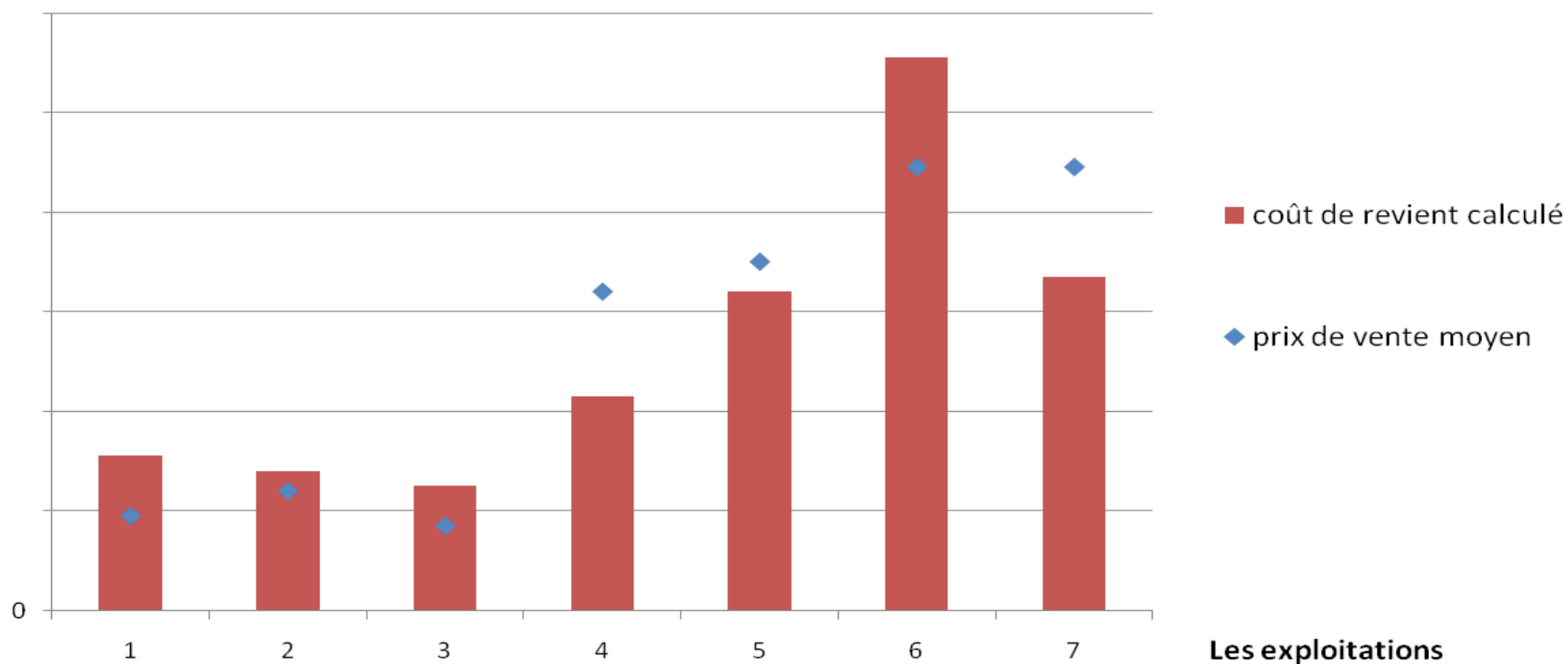
- Proposer des quantités importantes de produits différenciés
- en partenariat avec des acteurs de proximité
- dans une relation de confiance pour un partage équitable de la valeur ajoutée (dynamique collective, transparence sur la chaîne de valeur)

Adéquation des systèmes d'exploitation et segment de marché



Comparaison coût de revient pomme et prix de vente sur l'exploitation

Coût en €/kg

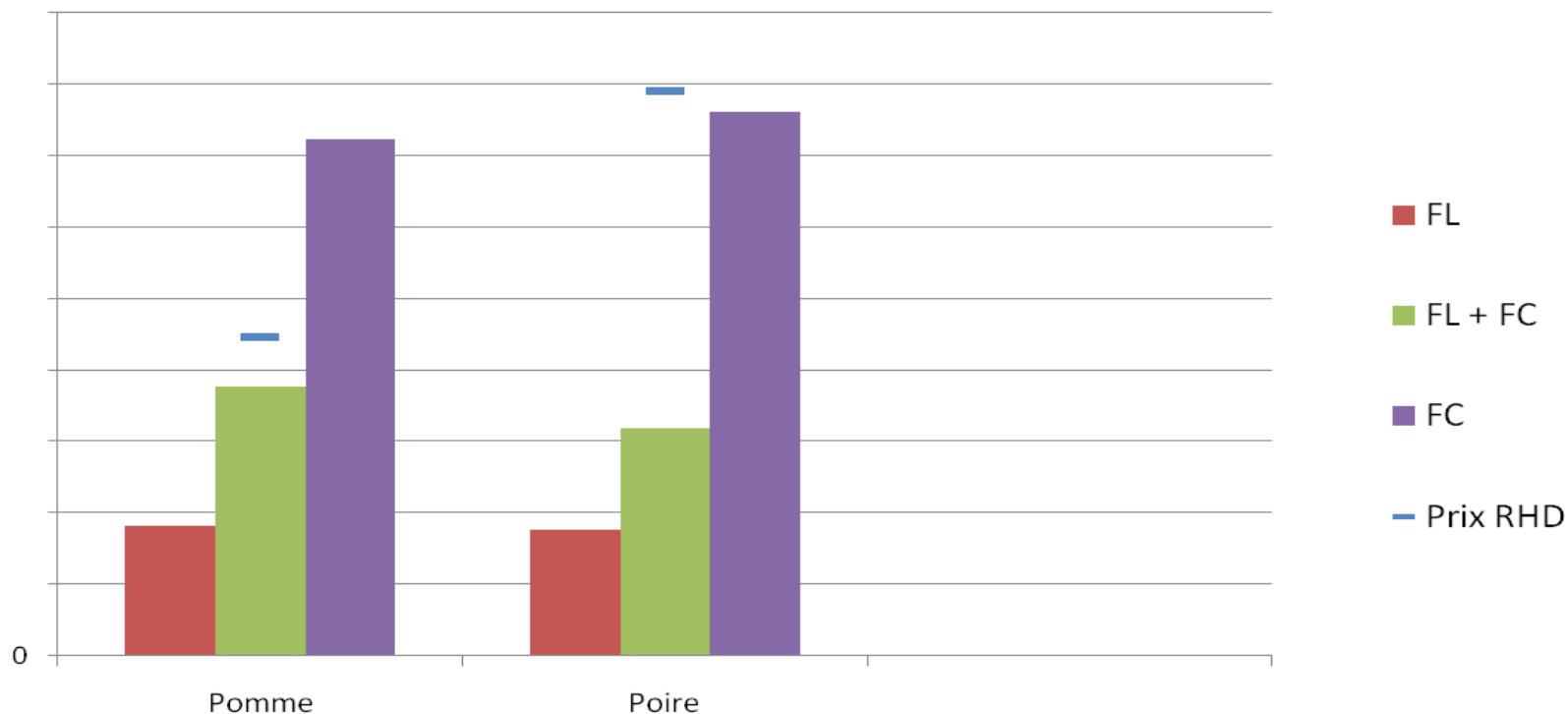


La restauration collective : Un potentiel pour des exploitations intermédiaires



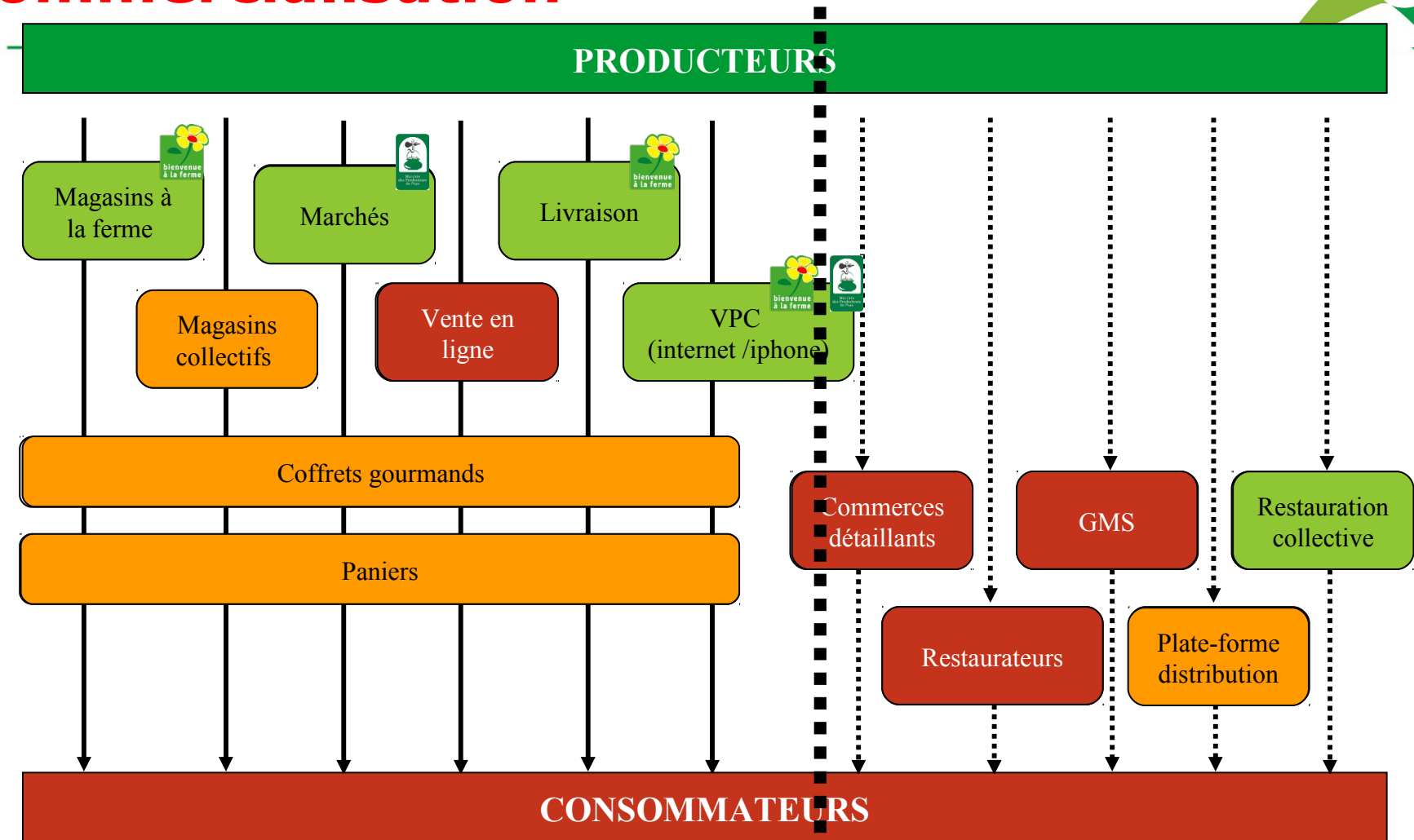
Coût de revient des fruits (+30% logistique) et prix en RHD

Coût en €/kg



Beaucoup d'exploitations intermédiaires en Isère avec un niveau de spécialisation limitée (sauf terres froides pour le lait ou certains secteurs de la plaine pour les céréales)

Une diversité des circuits de commercialisation



32% des agriculteurs de Rhône Alpes commercialisent en circuits courts, contre 18,5% en France métropolitaine (*source : RGA 2010*)

En Isère, **1 727 exploitations** vendent au moins 1 de leurs produits en circuits courts (soit 27% des exploitations du département)

La vente directe: du producteur au consommateur (environ 50 M€ de CA)



16 points de vente collectif

10M€ de CA

200 producteurs

Paniers/AMAP

+ autres réseaux

(Voisins de Paniers, charrette bio)

5M€ de CA

100 producteurs

Vente Directe en marchés

Environ 120 marchés en Isère
certain avec des producteurs locaux

200 producteurs

Vente à la ferme

Plusieurs centaines d'exploitations

www.bienvenue-a-la-ferme.com

Réseau Adabio...

Les filières de proximité



- Des modes de commercialisation en circuits courts encore « traditionnels »
- Une organisation encore insuffisante pour la vente aux GMS et commerces de détails dans des conditions satisfaisantes

| A la ferme, sur les marchés, en commerces de détail, le tiers gagnant des circuits courts (modes dominants en chiffre d'affaires, tous produits confondus hors vin) | | | | | | | | | |
|---------------------------------------------------------------------------------------------------------------------------------------------------------------------------|-----------------|-----|---------|-------|-------|-------|-------|--------|------------------|
| Nombre de citations (3 réponses possibles par expl.) | Rhône- Alpes | Ain | Ardèche | Drôme | Isère | Loire | Rhône | Savoie | Haute- Savoie |
| A la ferme | 8 888 | 628 | 927 | 1 188 | 1 204 | 774 | 689 | 673 | 805 |
| Sur les marchés | 3 304 | 233 | 467 | 546 | 499 | 461 | 687 | 188 | 223 |
| Commerçant détaillant | 2 564 | 189 | 657 | 380 | 274 | 290 | 216 | 217 | 341 |
| En point de vente collectif | 1 403 | 112 | 148 | 238 | 257 | 156 | 196 | 239 | 57 |
| En tournée, à domicile | 818 | 58 | 121 | 125 | 152 | 129 | 159 | 27 | 47 |
| Grandes et moy. surfaces | 553 | 47 | 66 | 106 | 70 | 78 | 58 | 73 | 55 |
| En paniers (type AMAP) | 447 | 20 | 39 | 52 | 105 | 58 | 110 | 39 | 24 |
| Restauration commerciale | 365 | 20 | 60 | 52 | 45 | 47 | 58 | 31 | 52 |
| En salons et foires | 330 | 19 | 79 | 55 | 68 | 35 | 30 | 20 | 24 |
| Restauration collective | 142 | 5 | 15 | 16 | 18 | 27 | 35 | 13 | 13 |
| Par correspond. ou internet | 132 | 4 | 20 | 40 | 16 | 24 | 15 | 7 | 6 |

Pour la restauration collective

2 plateformes de distribution de produits locaux

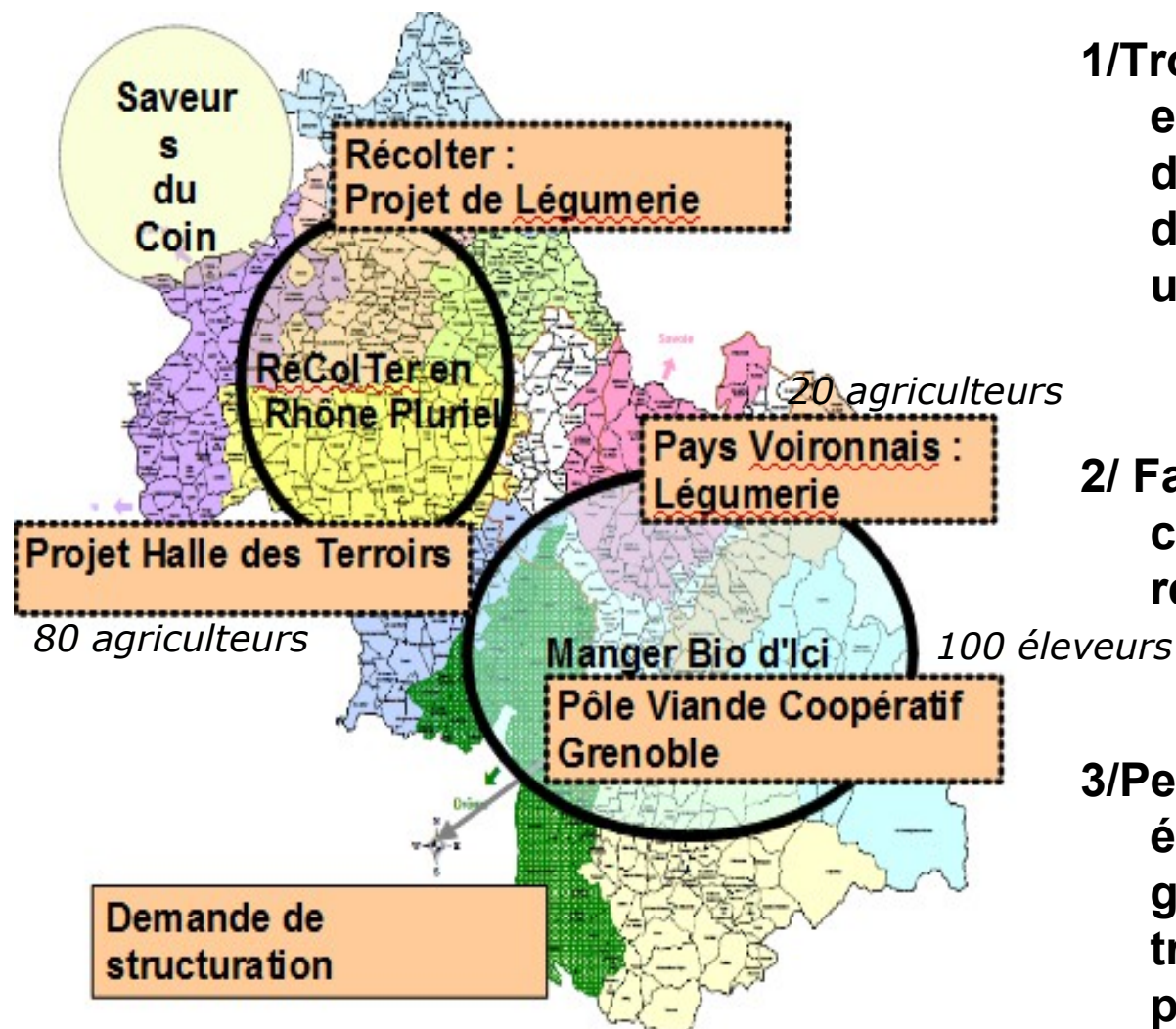


- Distribution de produits **bio et locaux – multiproduits depuis 2005**
- Périmètre de distribution : **Toute l'Isère**
- Regroupe **60 producteurs**
- En capacité de répondre à **tout type de marché grâce à leur réseau de producteurs maillé sur tout le département**



- Distribution de produits **locaux – multiproduits depuis 2009**
- Périmètre de distribution : **Nord Isère**
- Regroupe **50 producteurs**
- En capacité de répondre à des **demandes variées avec des volumes importants** mais sur un territoire plus limité

Des projets structurants en cours



1/Trouver une complémentarité entre outils locaux de différents territoires et développer des partenariats : une cohérence départementale

2/ Favoriser une organisation collective sur le territoire pour répondre à des volumes

3/Permettre une rentabilité économique à des groupements d'agriculteurs à travers des volumes et des produits identifiés

L'agriculture un métier d'avenir

- aussi - à travers les filières alimentaires de proximité :



Répondre aux attentes sociétales : reconnecter l'agriculture et l'alimentation

Permettre à des exploitations de taille moyenne/jeunes de s'installer et de développer une activité dans un département avec un fort potentiel de consommation mais avec aussi avec une forte pression foncière

Conforter/ développer une activité agricole existante en sécurisant des débouchés (engagement/ contractualisation)

Le lien plus direct entre production et consommation amène souvent les agriculteurs à des changements de pratiques==> innovation

Valoriser et communiquer sur les produits agricoles Isérois



Des questions qui restent en suspens :

Définition de la qualité
Identification des produits
Accessibilité des produits pour tous...

La problématique de la mise en relation offre/ demande



© educas.net

Quand tu me commanderas assez de daube et de pommes, je verrai si je peux retravailler mes volumes et faire un petit effort sur le prix !

Quand tu feras un petit effort sur les prix, je verrai si je peux te commander un peu plus de daube et de pommes !





TERRES d'**a**VENIR

aGRICULTURES
& TERRITOIRES
CHAMBRES D'AGRICULTURE